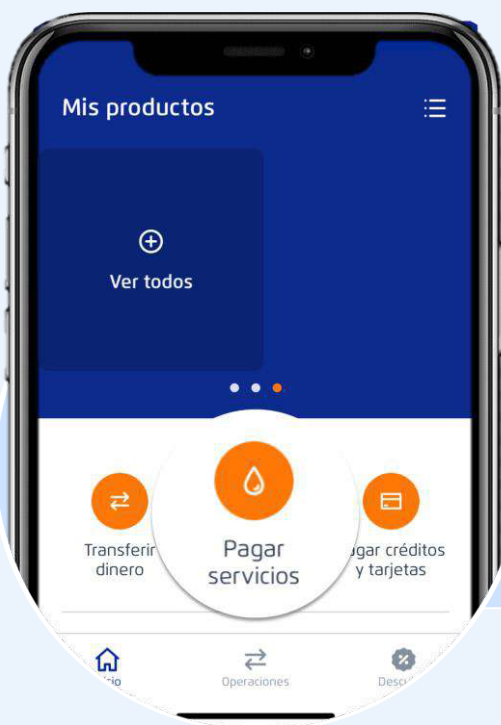




Realiza tus pagos desde tu app **Banca Móvil BCP**


BCP

¡Aquí te enseñamos cómo!



Paso 1

Elige **"Pago de Servicios"**
en el menú principal.



Paso 2

Coloca el nombre de la empresa a
pagar: **"ONE FIBRA"**

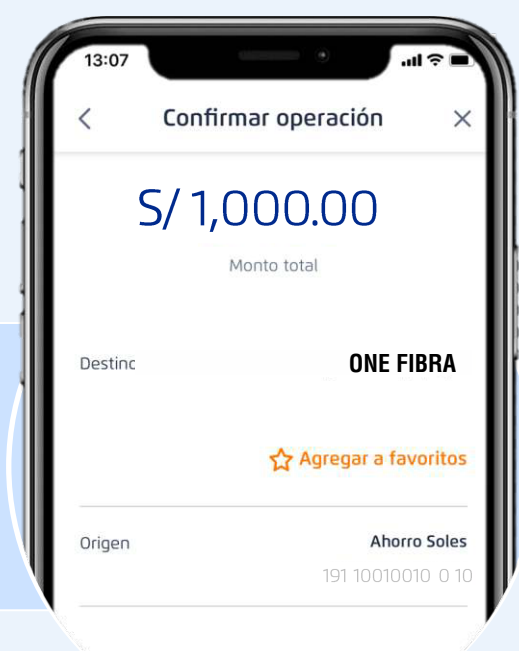


Paso 3

Selecciona el tipo de servicio a pagar e
ingresa tu **"DNI O RUC"** y el **monto de pago**.

Paso 4

Verifica la información, **confirma
la operación** con tu Token Digital y
¡listo!



Confirmar

Recuerda que puedes guardar tus pagos
de servicios como favoritos y pagar de forma
fácil y segura.

